

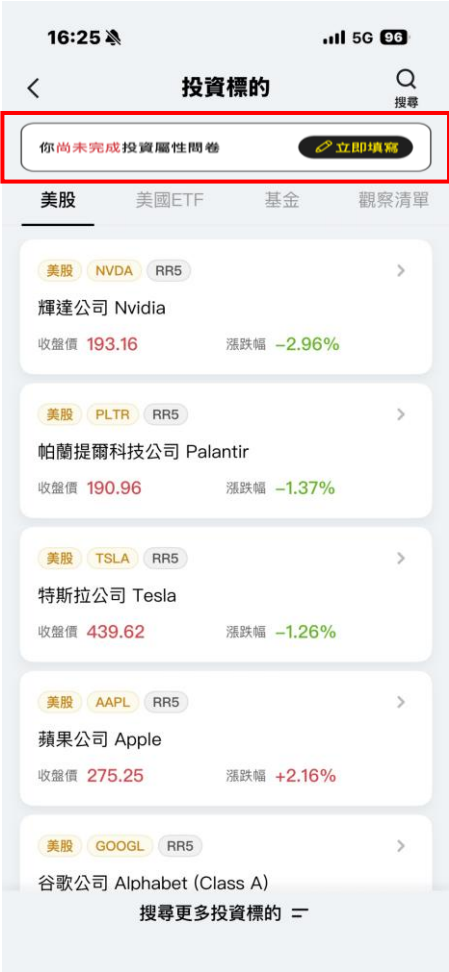
美股ETF投資真簡單，跟著我一步步來！

如何開始買美股？

1. 點選投資圈圈



2. 完成投資屬性問卷，就能開始買美股



3. 用搜尋功能找到更多美股ETF產品



可以用交易代碼(Ticker)或中文公司名稱搜尋看看喔！

目前我們有100檔美股+50檔美國ETF商品供你選擇，後續將會陸續增加。

如何開始單筆買美股？

你可以選擇金額單/股數單的方式買美股



16:39 我要買進

單筆交易：金額單/股數單

美股 NVDA RR5

輝達公司 Nvidia

收盤價(美元) 漲跌幅
\$193.16 -2.96%

報價更新日期：2025/11/11

單筆交易 定期定額

扣款帳戶 存入投資帳戶

美元投資帳戶

可用現金 美元\$1,576.55

請選擇買進方式

金額 股數

單筆投資金額

\$0

最低投資金額美元\$30.00，以市價買進

手續費方案

請選擇

試算結果

預計交易手續費 美元\$0.00

預計扣款金額 美元\$0.00

美股&美國ETF 交易注意事項

確定買進

- 金額單：以金額為單位，最低申購金額為30美元，市價購入
- 股數單：以股數為單位，最低申購股數為1股，限價購入

請選擇買進方式

金額 股數

買進股數

0

最低買進股數1，須以1單位遞增

每股買進價格

\$0

交易設定

當日單 長效單

提醒：本交易為限價委託，不保證成交，將依交易所期限內市場執行結果為準。

請選擇手續費方案

牌告費率

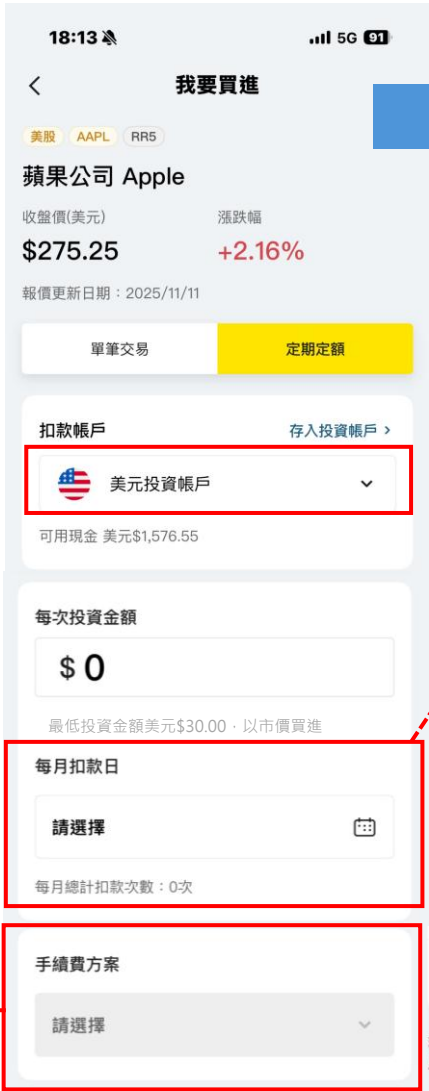

取消

牌告利率即為最新優惠費率，活動請見此說明

如何開始定期定額買美股？



你可以選擇用美元/新台幣來定期定額投資美股



定期定額



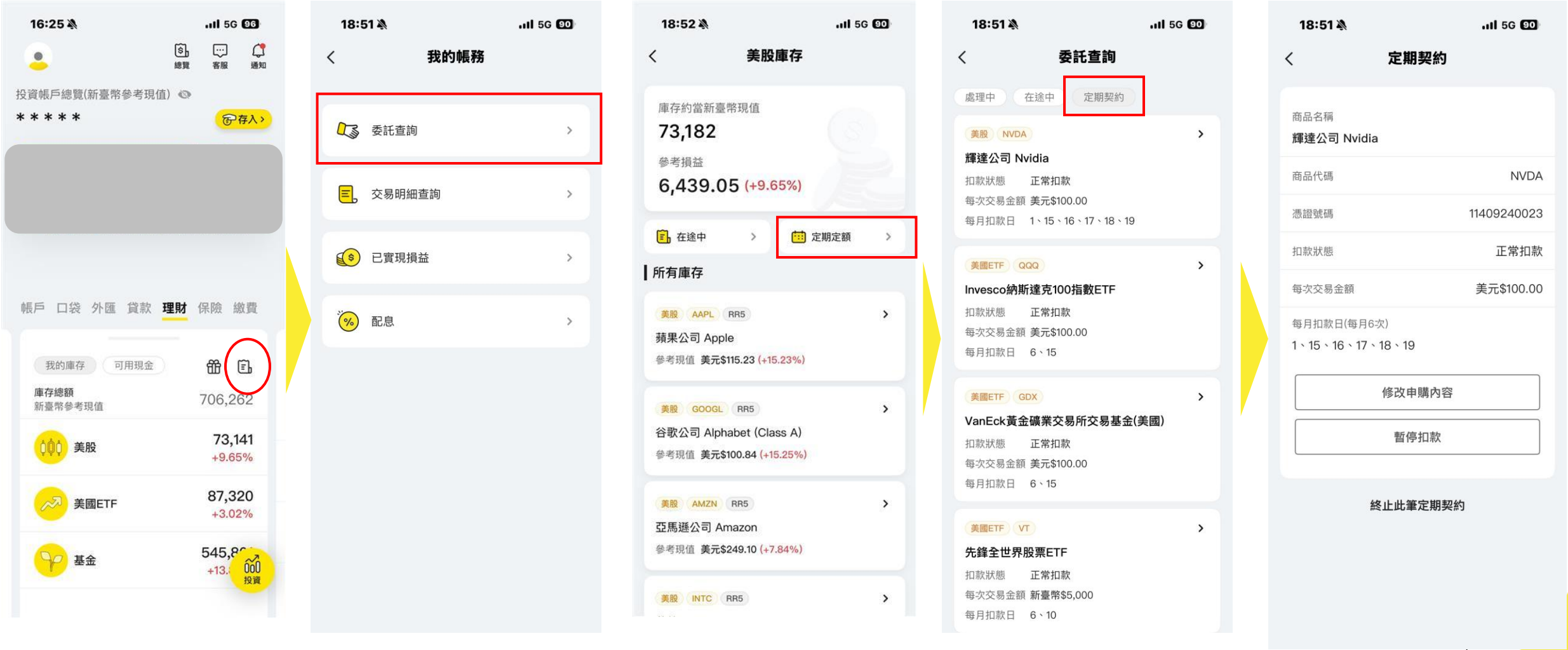
可挑選1-28日+月底做為扣款日，你可以用選：
1. 發薪日
2. 周周扣=每隔7天選一天作為扣款日



- 定期定額以金額為單位，最低申購金額為新台幣1000元/30美元，市價購入
- 請確保你的台幣/美元主帳戶在扣款前一天有足額的錢可扣款，否則這筆定期定額將扣款失敗
- 若遇假日將順延至次一營業日扣款，若該日已設定定期定額將被扣2次
- 若遇台灣營業日但美國休市將先扣款待雙方可下單日再下單至美國市場

如何變更我的定期定額扣款金額/日期？如何暫定/終止扣款？

你可以點選首頁右上分帳務icon/庫存上方定期定額，到委託查詢定期契約點選進去更改



更多投資理財功能，一目了然

投資帳戶總覽

查看你的投資帳戶內有多少交易庫存+現金

我的庫存

投資部位的參考現值

可用現金

投資贖回款項、配息都會放在這裡

各產品庫存

點進去可看到持有投資產品的約當台幣現值及參考損益、有委託中的在途交易等



所有通知

美股成交通知、定期定額扣款通知、優惠通知通通再這裡找到！

禮物卡

可以挑選一檔你喜歡的產品寫上卡片當作禮物送給好友(限將來銀行客戶)

我的帳務

委託查詢、交易明細查詢、已實現損益、配息查詢都在這裡看得到

投資

點選這裡開始你的投資旅程！

更多常見問題：手續費

Q. 在將來銀行買賣美股/美國 ETF 會產生哪些費用？

免匯費！透過將來銀行買賣美股/美國 ETF，目前免收匯款費用。主要費用項目說明如下：

費用項目	收費方式 (優惠活動期間：即日起~2025/12/31)	備註說明
交易手續費	單筆： 0.2% (買進、賣出皆收取) (首3筆0手續費將先扣款，後於2026.1月底前退台幣給你) 定期定額： 0.1% (買進、賣出皆收取)	單筆交易與定期定額的手續費皆無最低收費門檻，讓您交易更彈性。
信託管理費	單筆：年費率 0.2% (於賣出時依持有天數收取)，最低美金0.05元 定期定額：年費率0.2%(於賣出時依持有天數收取)，最低收新台幣50元/美金1.5元	只有在您賣出時，才會依照您實際持有該標的的天數比例計算收取。
其他費用	依美國證交所及政府規定之相關費用	例如 SEC 費用等，此類費用將隨美國政府規定調整。

- 上述所列之交易手續費及信託管理費皆以最新優惠活動內容為主。
- 將來銀行保留隨時修改、變更、終止本活動與替換其他等值贈禮之權利。
- 任何活動變更或終止，將於將來銀行官網與 APP 內公告。若有其他未盡事宜，將依將來銀行相關規定或解釋辦理，並得隨時補充公告。

Q：怎麼知道我是否適用最新優惠手續費？

目前牌告費率就是最新優惠手續費！

- 單筆買賣：0.2% (首3筆0手續費將先扣款，後於2026.1月底前退台幣給你)
- 定期定額：0.1%

活動期間至 2025/12/31，你也可以在下單試算中確認金額。更多資訊請見將來官網活動說明。

謝謝您